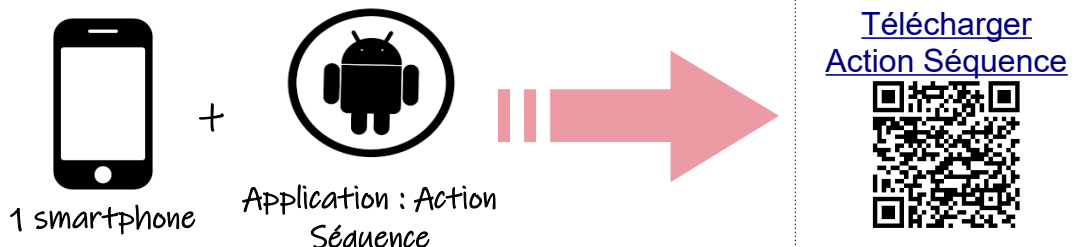


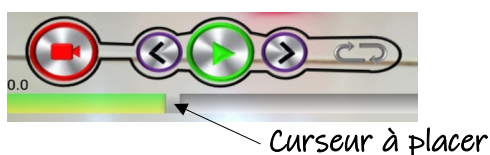
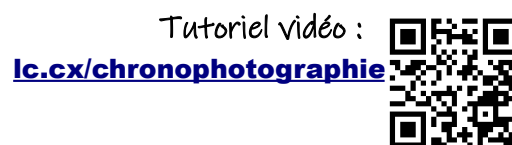
Réaliser une chronophotographie

Matériel :

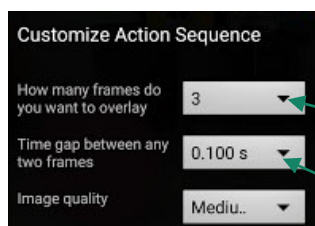



Réalisation

1. Avec l'application, enregistre une vidéo de mouvement en tenant sans bouger le téléphone.
2. Dans l'application, place le curseur au début de l'action.



3. Clique sur « Create Action Séquence » et attends que la chronophotographie soit prête !
4. Tu peux améliorer l'image dans les réglages :



Nombre d'images de la chronophotographie

Durée entre deux images (faible durée = chronophotographie précise)

Défi

Défi 1	Défi 2	Défi 3
Réaliser une chronophotographie	Réaliser la chronophotographie d'un mouvement rectiligne uniforme	Réaliser la chronophotographie d'un objet en mouvement rectiligne accéléré
1 point Science	2 points Science	3 points Science