

Se connecter à « *Ma classe à la maison* » | Guide enseignant

1. Je me connecte à l'une des plateformes du CNED

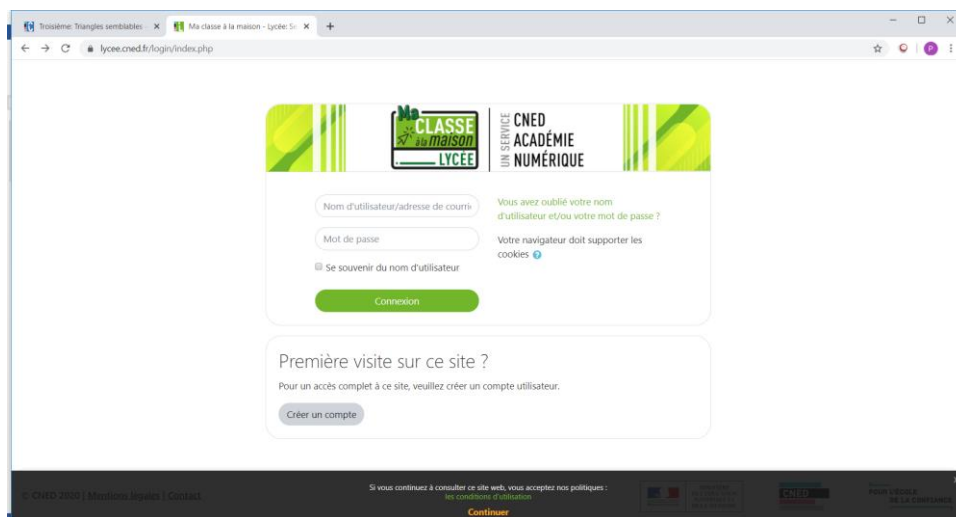
<https://ecole.cned.fr>

<https://college.cned.fr>


<http://lycee.cned.fr>



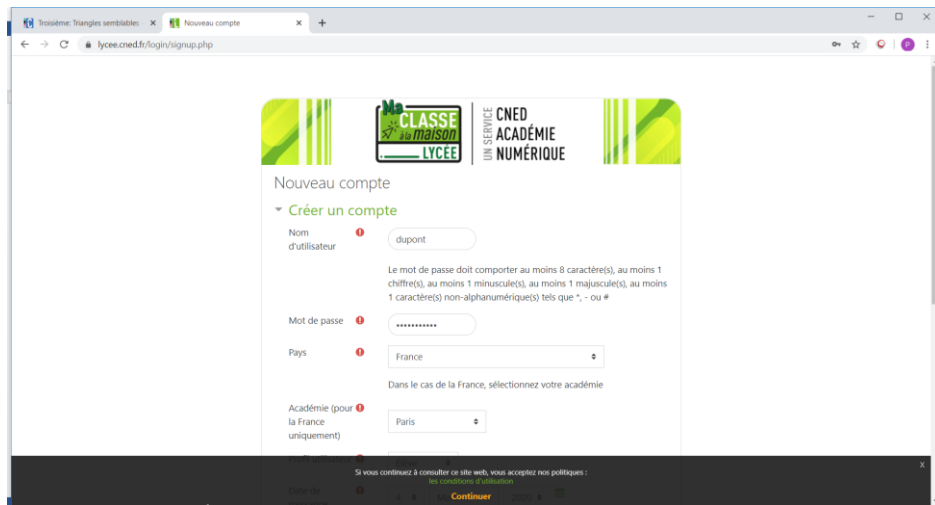
2. Sur l'écran d'accueil je sélectionne « Créer un compte »



3. J'accepte les conditions d'utilisation



- Je crée mon compte en complétant les champs obligatoires et en sélectionnant le profil « enseignant »



Nouveau compte

Créer un compte

Nom d'utilisateur

Mot de passe

Pays

Académie (pour la France uniquement)

Continuer

- Je reçois ensuite un mail de confirmation à l'adresse que j'ai renseignée. Ce mail contient un lien cliquable pour terminer l'inscription et accéder à **Ma classe à la maison**.
- Je retiens mon NOM D'UTILISATEUR et mon MOT DE PASSE qui me seront demandés à chaque nouvelle connexion.
- Si j'enseigne sur plusieurs niveaux (collège et lycée par exemple), je dois créer un compte sur chaque plateforme (collège et lycée par exemple).